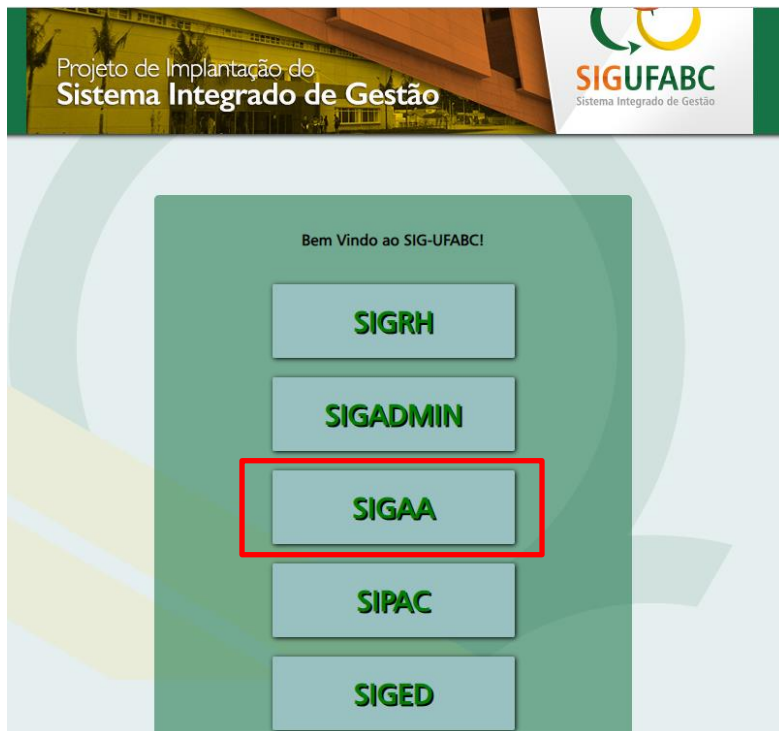


MANUAL PARA ACOMPANHAR A SOLICITAÇÃO DE AUXÍLIO NO SIGAA

1. Para solicitar os auxílios é necessário acessar a plataforma digital SIGAA pelo link a seguir: <https://sig.ufabc.edu.br/>
2. Escolha a opção SIGAA, conforme a imagem a seguir:



3. Após acessar o sistema com login e senha, acesse o Portal do Discente.

UFABC - HOMOLOG - SIGAA - Sistema Integrado de Gestão de Atividades Acadêmicas

COORDENAÇÃO-GERAL DOS BACHARELADOS INTERDISCIPLINARES (11.01.05.22) Período atual: 2019.3

MENU PRINCIPAL

Infantil	Fundamental	Médio	Técnico	Técnico Integrado
Graduação	Lato Sensu	Stricto Sensu	Formação Complementar	Ações Acadêmicas Integradas
Ensino a Distância	Pesquisa	Extensão	Monitoria	Assistência ao Estudante
Ouvidoria	Ambientes Virtuais	Produção Intelectual	Biblioteca	Diplomas
Central de Estágios	Residências em Saúde	Processo Seletivo	NEE	Avaliação Institucional
Administração do Sistema	Prog. de Atual. Pedagógica	Relações Internacionais	Instituto Metrôpole Digital	Ensino em Rede

OUTROS SISTEMAS

Administrativo (SIPAC)	Recursos Humanos (SIGRH)	Planejamento (SIGPP)	SIGAdmin
------------------------	--------------------------	----------------------	----------

PORTAIS

Portal do Docente	Portal do Discente	Portal Coord. Lato Sensu
Portal Coord. Stricto Sensu	Portal Coord. Graduação	Portal Coord. Polo
Portal do Tutor	Portal do Professor Mediador	CPDI
Portal da Reitoria	Relatórios de Gestão	Portal do Concedente de Estágio
Portal Coord. Ensino Rede	Portal do Familiar	

4. Para acompanhar a solicitação dos Auxílios.

The screenshot shows the UFABC SIGAA interface. At the top, the header includes 'UFABC - HOMOLOG - SIGAA - Sistema Integrado de Gestão de Atividades Acadêmicas', 'Período atual: 2019.3', and 'Tempo de Sessão: 00:25 SAIR'. The main navigation bar contains 'Ensino', 'Extensão', 'Bolsas', 'Estágio', and 'Relações Internacionais'. The 'Bolsas' menu item is highlighted with a red box. Below the navigation bar, the main content area displays 'Não há notícias cadastradas.' and 'TURMAS DO PERÍODO' with the message 'Nenhuma turma neste período'. The right sidebar shows the user profile for 'LETICIA ALVES DOS SANTOS Estudante' with various institutional links and 'Dados Institucionais' including matriculation number, course, and academic performance.

5. A seguir, escolha a opção “Solicitação de Bolsas”.

This screenshot shows the same UFABC SIGAA interface as above, but with the 'Bolsas' menu expanded. The 'Solicitação de Bolsas' option is highlighted with a red box. The dropdown menu lists several options: 'Aderir ao Cadastro Único', 'Declaração de Bolsista', 'Oportunidades de Bolsa', 'Acompanhar Meus Registros de Interesse', 'Minhas Bolsas na Instituição', and 'Solicitação de Bolsas'. The 'Solicitação de Bolsas' option has a sub-menu with the following items: 'Solicitação de Bolsa Auxílio', 'Solicitar Desbloqueio de Acesso ao RU', 'Acompanhar Solicitação de Bolsa Auxílio', 'Acompanhar Solicitação de Desbloqueio do RU', and 'Renovar Bolsa Auxílio'. The rest of the interface remains the same as in the previous screenshot.

6. A seguir, escolha a opção “Acompanhar Solicitação de Bolsa Auxílio”.

UFABC - HOMOLOG - SIGAA - Sistema Integrado de Gestão de Atividades Acadêmicas

COORDENAÇÃO-GERAL DOS BACHARELADOS INTERDISCIPLINARES (11.01.05.22)

Período atual: 2019.3

Mensagens

Atualizar Foto e Perfil

Meus Dados Pessoais

Inscreva-se no Portal do Egresso

ALVES DOS SANTOS Estudante

Fórum de CURSO

Avaliação Institucional

Acesso Externo Periódicos CAPES

Regulamento dos Cursos de Graduação

Calendário Acadêmico de Graduação

Dados Institucionais

Matrícula: 11106016

Curso: CIÊNCIA E TECNOLOGIA/PROGRAD/BI - SANTO ANDRÉ - BACHARELADO - II

Nível: GRADUAÇÃO

Status: ATIVO

E-Mail: sigpadrao@ufabc.edu...

Entrada: 2016.2

7. Após escolher esta opção será exibida a tela a seguir.

UFABC - HOMOLOG - SIGAA - Sistema Integrado de Gestão de Atividades Acadêmicas

COORDENAÇÃO-GERAL DOS BACHARELADOS INTERDISCIPLINARES (11.01.05.22)

Período atual: 2019.3

PORTAL DO DISCENTE > ACOMPANHAR BOLSA AUXÍLIO

Caro discente,

Nesta tela será possível realizar as seguintes ações:

Visualizar períodos de resultado: exibe os períodos dos resultados das bolsas para o município em que o discente está vinculado.

Visualizar parecer do serviço social: exibe o parecer dado ao indeferimento da solicitação da bolsa (somente para solicitações indeferidas).

Enviar Documentação: permite inserir documentos para as solicitações quando liberado pela Pró-Reitoria de Assuntos Estudantis.

Solicitar recurso: permite o discente solicitar um recurso quando a bolsa auxílio for indeferida, se estiver no período determinado pela SAE.

PERÍODOS DE DIVULGAÇÃO DO RESULTADO			
Tipo da Bolsa	Resultados	Município	Discentes permitidos
ALIMENTAÇÃO	03/10/2019	SANTO ANDRÉ	Discentes novatos / Discentes veteranos
CRECHE	30/09/2019	SANTO ANDRÉ	Discentes novatos / Discentes veteranos
RESIDÊNCIA GRADUAÇÃO	17/10/2019	SANTO ANDRÉ	Discentes novatos / Discentes veteranos

Visualizar parecer do serviço social Enviar documentação Solicitar recurso

SOLICITAÇÕES ENCONTRADAS			
Ano/Período da Solicitação	Tipo da Bolsa Auxílio	Data da solicitação	Situação da Bolsa Auxílio
2019.3	RESIDÊNCIA GRADUAÇÃO	17/10/2019	EM ANÁLISE
2019.1	ALIMENTAÇÃO	25/09/2019	CONVOCADO PARA ENTREGA DE TERMO DE OUTORGA
2019.1	ALIMENTAÇÃO	25/09/2019	BOLSA CANCELADA
2019.1	RESIDÊNCIA GRADUAÇÃO	25/09/2019	DOCUMENTAÇÃO PENDENTE
2019.1	RESIDÊNCIA GRADUAÇÃO	25/09/2019	EM ANÁLISE
2019.1	CRECHE	26/09/2019	NÃO CLASSIFICADO

8. A primeira parte da tela apresenta a legenda que aparecerá na “Situação da Bolsa Auxílio”

UFABC - HOMOLOG - SIGAA - Sistema Integrado de Gestão de Atividades Acadêmicas A+ A- Ajuda? Tempo de Sessão: 00:25 SAIR

COORDENAÇÃO-GERAL DOS BACHARELADOS INTERDISCIPLINARES (11.01.05.22) Período atual: 2019.3 Módulos Caixa Postal Abrir Chamado
Menu Discente Alterar senha Informar Problema

PORTAL DO DISCENTE > ACOMPANHAR BOLSA AUXÍLIO

Caro discente,
esta tela será possível realizar as seguintes ações:

Visualizar períodos de resultado: exibe os períodos dos resultados das bolsas para o município em que o discente está vinculado.
Visualizar parecer do serviço social: exibe o parecer dado ao indeferimento da solicitação da bolsa (somente para solicitações indeferidas).
Enviar Documentação: permite inserir documentos para as solicitações quando liberado pela Pró-Reitoria de Assuntos Estudantis.
Solicitar recurso: permite o discente solicitar um recurso quando a bolsa auxílio for indeferida, se estiver no período determinado pela SAE.

PERÍODOS DE DIVULGAÇÃO DO RESULTADO			
Tipo da Bolsa	Resultados	Município	Discentes permitidos
ALIMENTAÇÃO	03/10/2019	SANTO ANDRÉ	Discentes novatos / Discentes veteranos
CRECHE	30/09/2019	SANTO ANDRÉ	Discentes novatos / Discentes veteranos
RESIDÊNCIA GRADUAÇÃO	17/10/2019	SANTO ANDRÉ	Discentes novatos / Discentes veteranos

Visualizar parecer do serviço social Enviar documentação Solicitar recurso

SOLICITAÇÕES ENCONTRADAS				
Ano/Período da Solicitação	Tipo da Bolsa Auxílio	Data da solicitação	Situação da Bolsa Auxílio	
2019.3	RESIDÊNCIA GRADUAÇÃO	17/10/2019	EM ANÁLISE	➔
2019.1	ALIMENTAÇÃO	25/09/2019	CONVOCADO PARA ENTREGA DE TERMO DE OUTORGA	
2019.1	ALIMENTAÇÃO	25/09/2019	BOLSA CANCELADA	
2019.1	RESIDÊNCIA GRADUAÇÃO	25/09/2019	DOCUMENTAÇÃO PENDENTE	➔
2019.1	RESIDÊNCIA GRADUAÇÃO	25/09/2019	EM ANÁLISE	➔
2019.1	CRECHE	26/09/2019	NÃO CLASSIFICADO	

Portal do Discente

9. A seguir serão exibidos os períodos de divulgação do resultado.

UFABC - HOMOLOG - SIGAA - Sistema Integrado de Gestão de Atividades Acadêmicas A+ A- Ajuda? Tempo de Sessão: 00:25 SAIR

COORDENAÇÃO-GERAL DOS BACHARELADOS INTERDISCIPLINARES (11.01.05.22) Período atual: 2019.3 Módulos Caixa Postal Abrir Chamado
Menu Discente Alterar senha Informar Problema

PORTAL DO DISCENTE > ACOMPANHAR BOLSA AUXÍLIO

Caro discente,
Nesta tela será possível realizar as seguintes ações:

Visualizar períodos de resultado: exibe os períodos dos resultados das bolsas para o município em que o discente está vinculado.
Visualizar parecer do serviço social: exibe o parecer dado ao indeferimento da solicitação da bolsa (somente para solicitações indeferidas).
Enviar Documentação: permite inserir documentos para as solicitações quando liberado pela Pró-Reitoria de Assuntos Estudantis.
Solicitar recurso: permite o discente solicitar um recurso quando a bolsa auxílio for indeferida, se estiver no período determinado pela SAE.

PERÍODOS DE DIVULGAÇÃO DO RESULTADO			
Tipo da Bolsa	Resultados	Município	Discentes permitidos
ALIMENTAÇÃO	03/10/2019	SANTO ANDRÉ	Discentes novatos / Discentes veteranos
CRECHE	30/09/2019	SANTO ANDRÉ	Discentes novatos / Discentes veteranos
RESIDÊNCIA GRADUAÇÃO	17/10/2019	SANTO ANDRÉ	Discentes novatos / Discentes veteranos


Visualizar parecer do serviço social Enviar documentação Solicitar recurso

SOLICITAÇÕES ENCONTRADAS				
Ano/Período da Solicitação	Tipo da Bolsa Auxílio	Data da solicitação	Situação da Bolsa Auxílio	
2019.3	RESIDÊNCIA GRADUAÇÃO	17/10/2019	EM ANÁLISE	➔
2019.1	ALIMENTAÇÃO	25/09/2019	CONVOCADO PARA ENTREGA DE TERMO DE OUTORGA	
2019.1	ALIMENTAÇÃO	25/09/2019	BOLSA CANCELADA	
2019.1	RESIDÊNCIA GRADUAÇÃO	25/09/2019	DOCUMENTAÇÃO PENDENTE	➔
2019.1	RESIDÊNCIA GRADUAÇÃO	25/09/2019	EM ANÁLISE	➔
2019.1	CRECHE	26/09/2019	NÃO CLASSIFICADO	


Portal do Discente

10. É possível visualizar em cada auxílio três possibilidades que serão explicadas a seguir:

a) Visualizar o parecer do serviço social, identificado pela lupa.


 : Visualizar parecer do serviço social

Este ícone permite que a(o) estudante visualize o parecer emitido pelo assistente social.

b) Enviar documentação identificado pela seta.  : Enviar documentação

Este ícone permite que a(o) estudante encaminhe a documentação pendente solicitada pelo assistente social.

c) Solicitar recurso identificado pelo bloco de notas e pela caneta.

 : Solicitar recurso

**EM CASO DE DÚVIDAS entre em contato
conosco pelo e-mail**

proap.bolsas@ufabc.edu.br