

MANUAL PARA SOLICITAR RECURSO DO RESULTADO PARCIAL

Lembrando que:

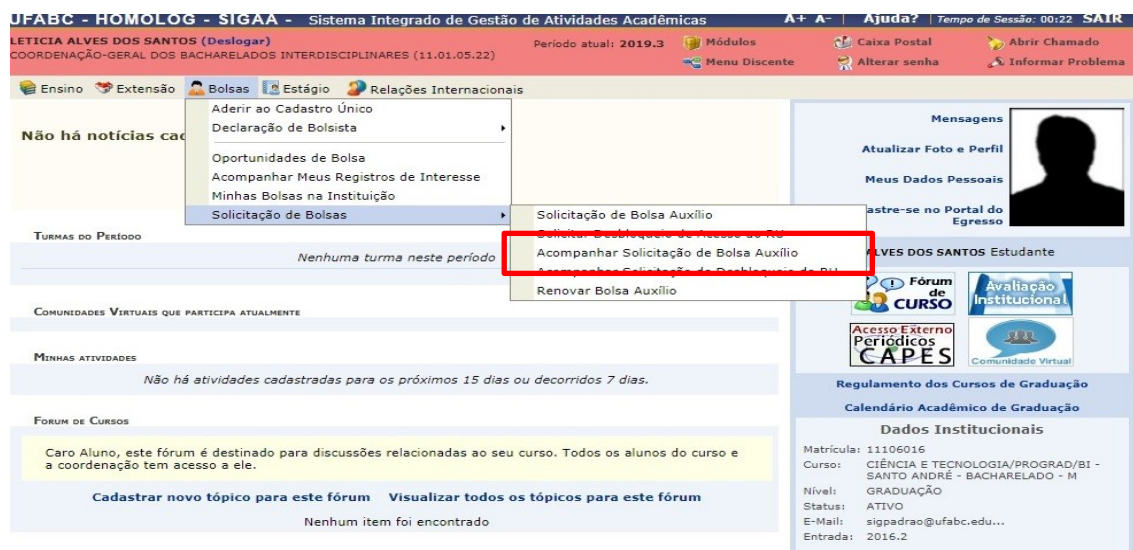
Edital nº 02/2022

“7.5.3 Os recursos por documentação incompleta **não serão avaliados**, uma vez que a entrega de toda a documentação comprobatória deverá seguir estritamente os prazos previamente estipulados.”

Para outras situações

a) O estudante precisa acessar a plataforma digital SIGAA com seu login e senha.

b) O estudante deverá escolher a opção “Bolsas” e em seguida a opção “Acompanhar Solicitação de Bolsa Auxílio”, conforme demonstrado na imagem a seguir:



The image is a screenshot of the SIGAA (Sistema Integrado de Gestão de Atividades Acadêmicas) web portal. At the top, the header displays 'UFABC - HOMOLOG - SIGAA - Sistema Integrado de Gestão de Atividades Acadêmicas' along with user information for 'LETICIA ALVES DOS SANTOS (Deslogar)' and the current period '2019.3'. A navigation menu includes 'Ensino', 'Extensão', 'Bolsas', 'Estágio', and 'Relações Internacionais'. The 'Bolsas' menu is expanded, showing options like 'Aderir ao Cadastro Único', 'Declaração de Bolsista', 'Oportunidades de Bolsa', 'Acompanhar Meus Registros de Interesse', 'Minhas Bolsas na Instituição', and 'Solicitação de Bolsas'. The 'Solicitação de Bolsas' option is further expanded, with 'Acompanhar Solicitação de Bolsa Auxílio' highlighted by a red rectangle. Other visible elements include 'Turmas do Período' (None), 'Comunidades Virtuais', 'Minhas Atividades' (None), 'Fórum de Cursos', and a 'Dados Institucionais' sidebar on the right containing student details like 'Matrícula: 11106016' and 'Curso: CIÊNCIA E TECNOLOGIA/PROGRAD/BI - SANTO ANDRÉ - BACHARELADO - M'.

c) Após escolher esta opção a tela a seguir será exibida. Nesta tela o estudante poderá ver todos os auxílios solicitados e o status de todos eles.

UFABC - SIGAA - Sistema Integrado de Gestão de Atividades Acadêmicas A+ A- Ajuda? Tempo de Sessão: 00:25 SAIR

GABRIEL SOUSA NUNES (Deslogar) Módulos Caixa Postal Abrir Chamado
 COORDENAÇÃO-GERAL DOS BACHARELADOS INTERDISCIPLINARES (11.01.05.22) Menu Discente Alterar senha Informar Problema

PORTAL DO DISCENTE > ACOMPANHAR BOLSA AUXÍLIO

Caro discente,

Nesta tela será possível realizar as seguintes ações:

Visualizar períodos de resultado: exibe os períodos dos resultados das bolsas para o município em que o discente está vinculado.
Visualizar parecer do serviço social: exibe o parecer dado ao indeferimento da solicitação da bolsa (somente para solicitações indeferidas).
Enviar Documentação: permite inserir documentos para as solicitações quando liberado pela Pró-Reitoria de Assuntos Estudantis.
Solicitar recurso: permite o discente solicitar um recurso quando a bolsa auxílio for indeferida, se estiver no período determinado pela SAE.

PERÍODOS DE DIVULGAÇÃO DO RESULTADO			
Tipo da Bolsa	Resultados	Município	Discentes permitidos
AUXILIO PERMANENCIA	04/02/2020	SÃO BERNARDO DO CAMPO	Discentes novatos / Discentes veteranos

: Visualizar parecer do serviço social
 : Enviar documentação
 : Solicitar recurso

SOLICITAÇÕES ENCONTRADAS			
Ano/Período da Solicitação	Tipo da Bolsa Auxílio	Data da solicitação	Situação da Bolsa Auxílio
2020.2	AUXILIO PERMANENCIA	04/02/2020	BOLSA INDEFERIDA
2019.3	AUXILIO MONITORIA INCLUSIVA	27/11/2019	EM ANÁLISE
2019.3	AUXILIO MORADIA EMERGENCIAL	22/01/2020	BOLSA DEFERIDA E CONTEMPLADA
2019.3	AUXILIO MORADIA EMERGENCIAL	22/01/2020	EM ANÁLISE

Portal do Discente

SIGAA | UFABC - Núcleo de Tecnologia da Informação - ||||| | Copyright © 2006-2020 - UFRN - sigteste.ufabc.edu.br,"TESTE2" - v3.45.1

d) Os auxílios indeferidos apresentarão duas opções.

- : **Visualizar parecer do serviço social** : onde será possível verificar porque a solicitação de bolsa foi negada e o que é necessário enviar ou fazer para tentar reverter a situação.
- : **Solicitar recurso** : o local onde o estudante solicitará o recurso.

UFABC - SIGAA - Sistema Integrado de Gestão de Atividades Acadêmicas A+ A- Ajuda? Tempo de Sessão: 00:20 SAIR

GABRIEL SOUSA NUNES (Deslogar) Módulos Caixa Postal Abrir Chamado
 COORDENAÇÃO-GERAL DOS BACHARELADOS INTERDISCIPLINARES (11.01.05.22) Menu Discente Alterar senha Informar Problema

PORTAL DO DISCENTE > ACOMPANHAR BOLSA AUXÍLIO

Caro discente,

Nesta tela será possível realizar as seguintes ações:

Visualizar períodos de resultado: exibe os períodos dos resultados das bolsas para o município em que o discente está vinculado.
Visualizar parecer do serviço social: exibe o parecer dado ao indeferimento da solicitação da bolsa (somente para solicitações indeferidas).
Enviar Documentação: permite inserir documentos para as solicitações quando liberado pela Pró-Reitoria de Assuntos Estudantis.
Solicitar recurso: permite o discente solicitar um recurso quando a bolsa auxílio for indeferida, se estiver no período determinado pela SAE.

PERÍODOS DE DIVULGAÇÃO DO RESULTADO			
Tipo da Bolsa	Resultados	Município	Discentes permitidos
AUXILIO PERMANENCIA	04/02/2020	SÃO BERNARDO DO CAMPO	Discentes novatos / Discentes veteranos

: Visualizar parecer do serviço social
 : Enviar documentação
 : Solicitar recurso

SOLICITAÇÕES ENCONTRADAS			
Ano/Período da Solicitação	Tipo da Bolsa Auxílio	Data da solicitação	Situação da Bolsa Auxílio
2020.2	AUXILIO PERMANENCIA	04/02/2020	BOLSA INDEFERIDA
2019.3	AUXILIO MONITORIA INCLUSIVA	27/11/2019	EM ANÁLISE
2019.3	AUXILIO MORADIA EMERGENCIAL	22/01/2020	BOLSA DEFERIDA E CONTEMPLADA
2019.3	AUXILIO MORADIA EMERGENCIAL	22/01/2020	EM ANÁLISE

Portal do Discente

SIGAA | UFABC - Núcleo de Tecnologia da Informação - ||||| | Copyright © 2006-2020 - UFRN - sigteste.ufabc.edu.br,"TESTE2" - v3.45.1

a) Clique sobre o ícone  para solicitar o recurso.

b) Ao clicar sobre o ícone, a tela a seguir será exibida.



UFABC - SIGAA - Sistema Integrado de Gestão de Atividades Acadêmicas

GABRIEL SOUSA NUNES (Deslogar) Período atual: 2020.2 Módulos Caixa Postal Abrir Chamado
COORDENAÇÃO-GERAL DOS BACHARELADOS INTERDISCIPLINARES (11.01.05.22) Menu Discente Alterar senha Informar Problema

PORTAL DO DISCENTE > SOLICITAÇÃO DE RECURSOS PARA AUXÍLIOS INDEFERIDOS

Caro discente,
Informe abaixo a justificativa para reconsideração de análise na sua solicitação de bolsa auxílio.

Adicionar Arquivo Remover

ENVIO DA SOLICITAÇÃO DE RECURSOS PARA AUXÍLIOS INDEFERIDOS

DADOS DA SOLICITAÇÃO

Ano/Período: 2020.2
Tipo da Bolsa: AUXILIO PERMANENCIA
Situação da Bolsa: BOLSA INDEFERIDA

JUSTIFICATIVA DO REQUERIMENTO PARA SOLICITAÇÃO DE RECURSO: *

Você pode digitar 2000 caracteres.

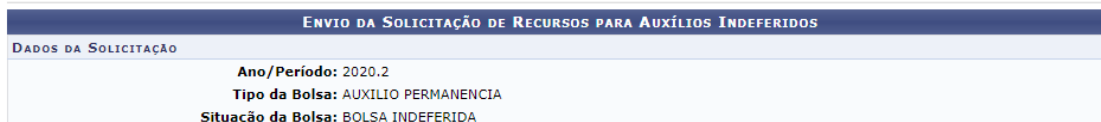
Arquivo: Escolher arquivo Nenhum arquivo selecionado

<< Voltar Solicitar Recurso Cancelar

Portal do Discente

SIGAA | UFABC - Núcleo de Tecnologia da Informação - ||||| | Copyright © 2006-2020 - UFRN - sigteste.ufabc.edu.br."TESTE2" - v3.45.1

c) O estudante poderá visualizar qual o **ano período** de solicitação do auxílio. Sendo 2022.1 a referência do ano vigente. O tipo de auxílio e a situação deste.

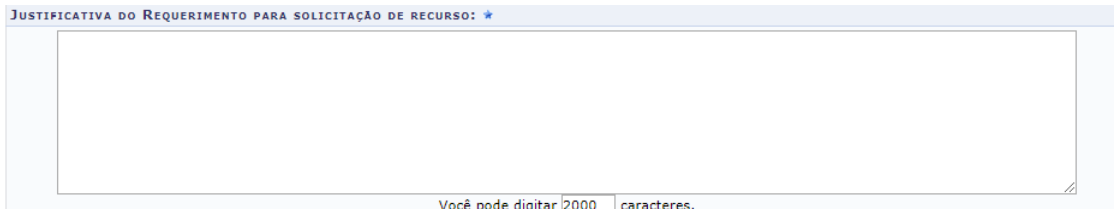


ENVIO DA SOLICITAÇÃO DE RECURSOS PARA AUXÍLIOS INDEFERIDOS

DADOS DA SOLICITAÇÃO

Ano/Período: 2020.2
Tipo da Bolsa: AUXILIO PERMANENCIA
Situação da Bolsa: BOLSA INDEFERIDA

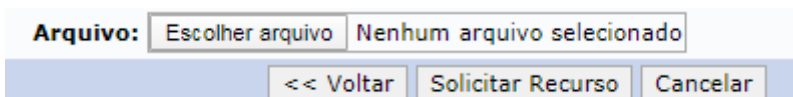
d) Há um campo de “Justificativa do Requerimento para Solicitação de Recursos”, neste campo o estudante deverá justificar de maneira completa sua situação para que seja possível a análise e possível a reversão do resultado publicado.



JUSTIFICATIVA DO REQUERIMENTO PARA SOLICITAÇÃO DE RECURSO: *

Você pode digitar 2000 caracteres.

e) Abaixo do campo de Justificativa do Requerimento há o campo para entrega de documentação que comprove a justificativa.



Arquivo: Escolher arquivo Nenhum arquivo selecionado

<< Voltar Solicitar Recurso Cancelar

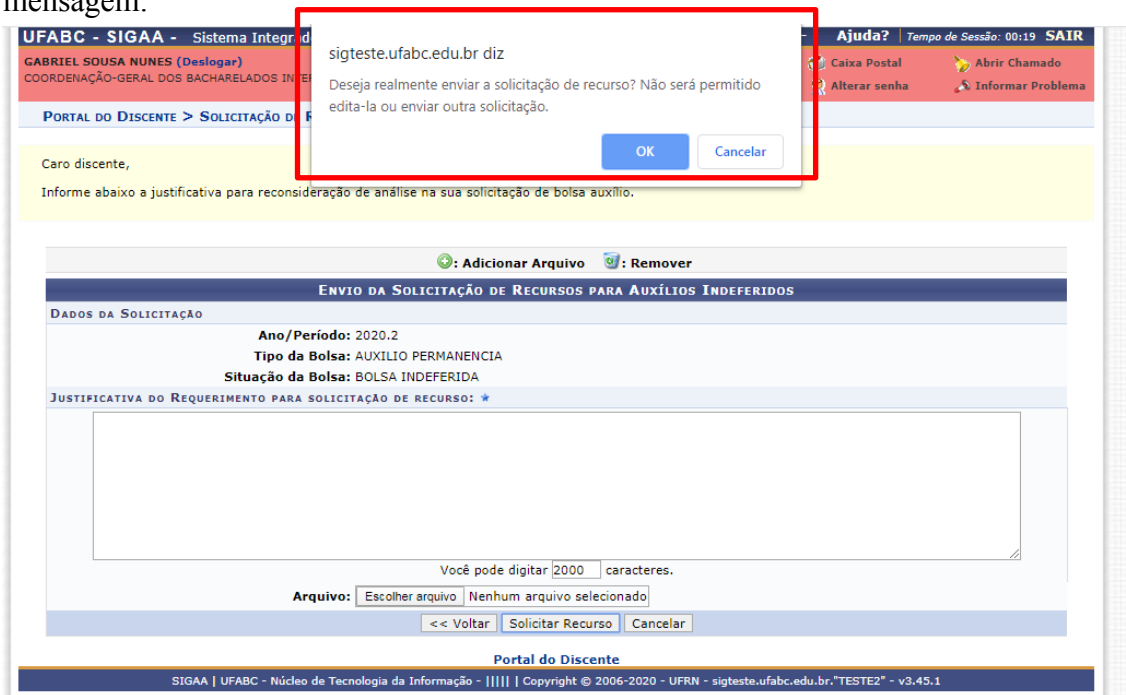
f) É **obrigatório** o preenchimento do Formulário de Recurso, presente no website do edital, ele garante que todas as questões necessárias para analisar a situação sejam informadas.

Link para o site: <https://proap.ufabc.edu.br/editais/bolsas-socioeconomicas/edital-proap-auxilios-socioeconomicos-2022>

g) Após preenchimento, o formulário deve ser anexado no local indicado pelo item “e”, junto com outros documentos que possam facilitar a comprovação da situação do ou da estudante.

Obs.: Não é obrigatório o envio de documentos extras, além do formulário.

h) Após preencher o campo de Justificativa e anexar a documentação comprobatória, clique em “Solicitar Recurso”. Ao escolher essa opção será exibida na tela a seguinte mensagem:



Caso tenha preenchido o campo com todas as informações necessárias, escolha a opção “OK” e envie sua Solicitação de Recurso.